



Sanfecoop[®]

Cooperativa de Ahorro y Crédito



**MEMORIA Y BALANCE
ANUAL 2017**



Sanfecoop[®]

Cooperativa de Ahorro y Crédito

MENSAJE DE LA PRESIDENTA



Estimados Socios y Socias:

Quiero comenzar agradeciendo a mis colegas Consejeros que confiaron en mí, y me dieron la responsabilidad de presidir el Consejo de Administración, a pesar de ser una de la consejeras menos antigua, lo que para mí significó el desafío que me inspiró en el deber de aprender y trabajar arduamente para lograr el mejor desempeño posible en esta tarea. Con especial énfasis, expreso mi reconocimiento a los socios que sobreponiéndose a

dificultades económicas e imprevistos, se han mantenido al día en los compromisos con su Cooperativa, destacando que su esfuerzo hace posible que nuestra institución siga entregando beneficios, apoyo y créditos justos a nuestros asociados, consolidando a Sanfecoop como una Cooperativa de ahorro y crédito que goza de prestigio, confianza y credibilidad.

Este año no se ha estado exento de dificultades, las cuales la gran mayoría de las veces hemos sorteado con éxito, lo cual no sería posible sin el trabajo y apoyo de nuestros funcionarios que trasciende más allá de lo que estipula su contrato, y es por ello que me permito agradecer desde el fondo de mi corazón, como decimos acá en Chile, todos ustedes que tienen "la camiseta puesta" mil gracias!

Extiendo este agradecimiento a todo el Consejo de Administración, Junta de Vigilancia, Comité de Fondo Solidario, Gerente, Colaboradores externos. Cada uno de nosotros como dirigentes ha tratado de dar lo mejor de sí, trabajar y colaborar para el crecimiento de nuestra querida Cooperativa, sin embargo, estoy consciente que siempre se puede mejorar y que al mismo tiempo siempre se debe aceptar con humildad la crítica constructiva, que nos plantea el desafío de enmendar el rumbo cuando este no es el indicado. Como Consejera y socia, tengo el mismo sueño de todos los que formamos la familia Sanfecoop, que es verla sólida, estable, creciendo, más aún cuando este año celebraremos los 60 años de su creación. Muchas gracias.

LEYLA VEGA OLIVERO

Presidenta del Consejo de Administración

INDICE

04	Informe Consejo.
06	Informe Comité de Crédito.
07	Informe Comité de Educación.
10	Informe Junta de Vigilancia.
11	Informe Fondos Solidarios.
12	Certificado Junta de Vigilancia.
14/15	Informe Auditores Independientes.
32/34	Cuenta Gerencia.
35	Socios Fallecidos.

INFORME CONSEJO DE ADMINISTRACION 2017

De acuerdo a la normativa vigente se constituyo el Consejo de Administración correspondiente al periodo 2017-2018 de la siguiente manera:

Presidenta	:	Sra	Leyla Vega Olivero
Vicepresidenta	:	Sra.	Josefina De La Paz Muñoz
Secretario	:	Sr.	Pedro Hurtado Saa
Prosecretaria	:	Sra.	Cecilia García Navea
Consejero	:	Sr.	Rolando Stevenson Velasco
Consejera	:	Sra.	Marta Figueroa Valenzuela
Consejero	:	Sr.	Luis Pino Rozas

Por acuerdo del CAD se contrató la asesoría de BRAV, Empresa experta en administración de Cooperativas, quienes nos han ayudado en el mejoramiento de nuestros proceso de control y contables.

Para efectos de mejorar el rendimiento de los fondos de la Cooperativa se encargó el manejo de la mesa del dinero al organismo correspondiente bajo supervisión de la Gerencia.

Cumpliendo una petición de una Junta anterior se creó un boletín informativo con noticias y disposiciones legales.

Se actualizó la información en la pagina web www.sanfecoop.cl allí los socios podrán tener información al día y efectuar simulaciones de créditos.

Se efectuó la celebración del aniversario 59 con participación de autoridades y socios.

Como es costumbre se ofrecieron acciones de salud, oftalmología y podología, ello por inscripción.

La premiación escolar permitió ayudar a 59 estudiantes de enseñanza básica y media y 30 de la Educación Superior, todos los alumnos con 5.5 de promedio de notas para ingresar al sorteo respectivo.

El Consejo ha realizado esfuerzos por interesar a más socios para competir en la dirección de la Cooperativa, aumentando los cursos y ampliando el llamado a asistir.



Sentados de izquierda a derecha: Pedro Hurtado Saa, Marta Figueroa Valenzuela, Leyla Vega Olivero, Josefina de La Paz Muñoz, Luis Pino Rozas.

PLANTA ADMINISTRATIVA



Depto. Contable y RRHH.



Riesgo



Depto Cobranza



Gerencia
Asistente CAD



Plataforma Comercial



Depto. Tesorería y Cajas

OFICINAS SANFECOOP



Oficina Putaendo



Oficina Los Andes



Oficina Quilpué



Informática



Informaciones



Servicios

COMITÉ DE CREDITO 2017

El Comité de Crédito para el período 2017, de acuerdo al Art. 90º de la Ley General de Cooperativas y el Art. 62º del Estatuto Social de Sanfecoop Ltda. quedó constituido de la siguiente manera:

Presidente : Luis Osvaldo Pino Rozas

Secretario : Josefina de La Paz

Aspectos relevantes del período:

- ✓ El Comité de Crédito de Sanfecoop, se reunió durante el año 2017 los días martes de 10:30 a 13:00 hrs. para la revisión y aprobación de los créditos solicitados por los socios.
- ✓ Se realizaron 52 Sesiones Ordinarias de trabajo, además, este comité asistió a sesiones extraordinarias durante el año, de acuerdo a las necesidades presentadas.
- ✓ Cabe destacar la participación de los miembros del Comité con un 100% de asistencia a las reuniones de trabajo sostenidas durante el período 2017.
- ✓ Adicionalmente, el Comité de Crédito, durante el período 2017 realizó visitas a diversas propiedades, para constatar in situ la existencia y valor aproximado de las garantías hipotecarias.
- ✓ Como consecuencia de los análisis económicos, especialmente de mercado, la cooperativa al mes de Diciembre de 2017 cuenta con más de quince mil socios y colocaciones según balance por \$ 4.377.121.957.-
- ✓ El resultado del trabajo del Comité de Créditos, en forma profesional, crítica y analítica en términos económicos y constantes, sin lugar a dudas que otorgan un balance positivo a nuestra gestión.
- ✓ Se efectuaron seguimientos a propuestas de créditos, para ver su cumplimiento y destino final, y en los casos que correspondía se efectuaron acciones de cobranza.
- ✓ Se efectuaron visitas de trabajo a las sucursales de Los Andes, Putaendo y especialmente Quilpué, con el objeto de implementar y mejorar el sistema de cobranza de créditos impagos, otorgadas en años anteriores, consiguiendo avances positivos.
- ✓ Se aprobaron 2.194 operaciones de crédito con \$ 3.372.481.410.-
- ✓ El año terminó con indicador de riesgo de un 2,05%

Por el Comité de Crédito:



Josefina De La Paz
Secretaria

Luis Osvaldo Pino Rozas
Presidente

De izquierda a derecha:

Miguel Sepúlveda - Josefina de La Paz
Luis Pino Rozas - Aurelina Vicencio
Victor Zúñiga



COMITÉ DE EDUCACIÓN

Este comité se constituyó el día 04 de Abril de 2017. Fue formado por:

Presidente : Sra. Marta Figueroa Valenzuela
Secretario : Sra. Cecilia García Navea
Directores : Sres. Rolando Stevenson Velasco y Pedro Hurtado Saa

El Comité de Educación asumiendo con responsabilidad sus funciones, fijó sus reuniones para los días martes de 15:30 hrs. a 16:00 hrs. con el fin de programar actividades, analizar tareas, conversar situaciones propias de la institución.

Actividades realizadas 2017.

1.- Premiación Escolar Fueron premiados 59 socios e hijos de socios, distribuidos por sorteo, con un aporte de \$ 50.000 cada uno, con un total de \$ 2.950.000.

Por otra parte 30 estudiantes de educación superior fueron premiados con \$ 100.000 cada uno, con un total de \$ 3.000.000.-

2.-Día de la Madre: Variadas fueron las actividades desarrolladas por los 69 años de vida de la cooperativa, entre ellas la misa in memoriam por los socios fallecidos, el acto oficial con asistencia de autoridades y diversas prestaciones de salud en oftalmología y podología.

3.- Curso de Dirigentes, con una aprobación total de 8 socios:

- Mes de Enero 2017, con 5 aprobados

- Mes de Noviembre, con 3 aprobados

4.- Operativos

Oftalmológico: en beneficio de nuestros socios el día 25 de Agosto.

Podológico: el día 29 de Agosto.

5.-Celebración Fiestas Patrias: atendidos con un Vaso de Chicha y una Empanada los socios concurren a las diferentes Oficinas de Sanfecoop.

8.-Charla Para Socios: durante el presente año se llevaron a efecto 2 instancias para conversar sobre Beneficios de Fondo Solidario, Cuota Mortuoria y Premiación Escolar; además se trataron temas de Responsabilidad y Compromiso con el pago de Cuotas de Participación y cumplimiento de Compromisos de Cuotas de Crédito.

9.-Curso Formación de Dirigente: también durante este año 2017 se realizaron dos instancias para formar Nuevos Dirigente, logrando aprobar dicho curso 8 socios.

10.-Celebración Navideña: los socios el Día Viernes 22 de Diciembre fueron atendidos en las distintas Sucursales de Sanfecoop.

Actividades de Celebración Aniversario.

✓ Operativo oftalmológico gratuito, realizado el día 25 de Agosto. Se atendieron 73 socios, funcionarios, dirigentes.

✓ Actuación Cristina Tocco: Se entregaron 600 invitaciones que fueron distribuidas en casa matriz y sucursales.

✓ Celebración Eucaristía, en Parroquia Andacollo, Domingo 06 de Agosto a las 11:00 hrs. Recuerdo de socios fallecidos

✓ Acto oficial: Viernes 11 de Agosto a las 10:30 hrs., con desayuno a invitados, con asistencia de autoridades, socios y público en general.

✓ Atención podológica gratuita, realizado el día 29 de Agosto. Se atendieron 60 socios, funcionarios y dirigentes.



ACTIVIDADES FECRECOOP AÑO 2017, EVENTOS

16 al 18 Febrero 2017, Invitación a encuentro sobre estrategias de Cooperativas de Ahorro y Crédito.

16 Enero 2017 , Invitación a Jornada de trabajo "Nuevo Modelo Cooperativo-Innovación Nuevos Desafíos"

10 Marzo 2017, Celebración Día Internacional de La Mujer y premiación de socios destacados. Asisten consejeros Josefina de La Paz, Marta Figueroa y Luis Pino, Invitación a Expo Femmer 2017

17 Junio de 2017, Ampliado Nacional de Cooperativas, Asisten los consejeros Josefina de La Paz, Marta Figueroa y Luis Pino.

16 Junio 2017 Reunión mesa legislativa, participa además la Unidad de Fiscalización de la DAES, asiste consejero Luis Pino.

29 Agosto 2017, invitación lanzamiento de nuevos programas de financiamiento para IFNB.

02 Octubre 2017, Seminario Internacional "Políticas Públicas y Desarrollo Cooperativo".

18 Octubre 2017, Convocatoria ampliado nacional para las Cooperativas.



INFORMACION

Fallecimiento socio fundador y Ex Presidente de la Cooperativa Temucoop Sr. Manuel Valenzuela Gutierrez (Q.E.P.D)

Capacitación de Fecrecoop a cargo del Sr. Guillermo Aqueveque sobre Ley descuento por planillas para pensionados.

Capacitación a la Junta de Vigilancia, realizada por el Secretario de Administración Sr. Manuel Cifuentes.



Cecilia García Navea
Secretaria



Marta Figueroa Valenzuela
Presidenta



Pedro Hurtado Saa, Director - Marta Figueroa Valenzuela, Presidenta

ACTIVIDADES RELEVANTES



Curso Dirigentes



Actuación Cristina Tocco
Aniversario Cooperativa



Vacunatorio Agosto



Premiación Universitaria



Premiación Escolar

JUNTA DE VIGILANCIA INFORME ANUAL

Con fecha 29 de Marzo de 2017, siendo las 16:00 Hrs. Se constituyó la Junta de Vigilancia de Sanfecoop Ltda. Quedando conformada como se indica:

Presidenta : Teresa Aguirre Parra
Secretaria : María León Galdames
Directora : Ana Ma. Toro González

Durante este período, la Junta de Vigilancia realizó sesiones de trabajo semanalmente, tanto ordinarias como extraordinarias en las cuales se desarrollaron revisiones en las áreas contables, administrativas, financieras y recursos humanos.-

ÁREA CONTABLE:

Se revisa en forma periódica los arqueos de caja y tesorería en relación con cartolas bancarias de Casa Matriz. También se realizan arqueos a las respectivas Sucursales de la Cooperativa.

Se realizan arqueos de muestras aleatorias de Pagares.

Análisis a los 25 mayores deudores y cartera vencida de créditos otorgados y relación con la Cobranza Judicial.

Análisis y revisión de créditos otorgados en forma mensual a Casa Matriz y sus respectivas Sucursales.

Análisis de los Estados Financieros, Balances y Estados de Resultados en forma mensual junto al CAD y Gerente.

Revisión de Renegociación de la Cartera Vencida del primer trimestre.

AREA FINANCIERA:

En el aspecto financiero se hace seguimiento a los resultados, los que nos indican que el primer Semestre ha sido difícil obtener utilidades, valores que si fueron variando y mejorando sustantivamente en el segundo semestre.

Con índices de rentabilidad y eficiencia que se mantienen estables en una gestión conservadora.

AREA ADMINISTRACION Y RECURSOS HUMANOS

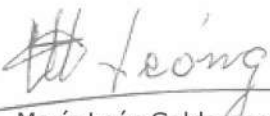
Se toma conocimiento en forma semanal de las Actas del Consejo de Administración, fuente informativa para nuestra Junta de Vigilancia.-

Se revisan las Carpetas personales de los Funcionarios nuevos ingresados en este período (Liquidaciones de sueldo, Pago previsionales Reglamento interno, Curriculum etc.

Se revisan Contratos a Honorarios de Cobradores Externos.

Supervisión Comité de Administración Fondo Solidario.

La recomendación de esta Junta de Vigilancia apunta a establecer una mayor comunicación con el Consejo de Administración independiente del Rol que cumple cada uno, para seguir creciendo y satisfacer las necesidades de nuestros Socios.-


María León Galdames
Secretaria


Teresa Aguirre Parra
Presidenta


Ana María Toro González
Directora

De izquierda a derecha:
Ana María Toro Directora
Teresa Aguirre P. Presidenta
María León Secretaria



COMITÉ DE ADMINISTRACIÓN DE FONDO SOLIDARIO


El Comité de Administración de Fondo Solidario para el período 2017, de acuerdo al Art. 90º de la Ley General de Cooperativas y el Art. 62º del Estatuto Social de Sanfecoop Ltda. quedó constituido de la siguiente manera:


Presidente : PATRICIO CONTRERAS PÁEZ
Secretario : NELSON CHÁVEZ CRUZ
Vocal : ALEJANDRO MUÑOZ VERA

Aspectos relevantes del período:

- ✓ El Comité de Fondo Solidario, se reunió durante el año 2017 los días Viernes de 14:00 a 15:30 hrs. para la revisión y aprobación de beneficios solicitados por los socios.
- ✓ Se realizaron 11 Sesiones Ordinarias de trabajo, además, este comité asistió a sesiones extraordinarias durante el año, de acuerdo a las necesidades presentadas.
- ✓ Cabe destacar la participación de los miembros del Comité con un 100% de asistencia a las reuniones de trabajo sostenidas durante el período 2017.
- ✓ Se efectuaron revisión de 100 casos.
- ✓ Se aprobaron 82 operaciones de Cuota Mortuoria y Fondo Solidario con \$39.102.701.-
-29 casos de Cuota Mortuoria con \$33.515.124.-
-53 casos de Fondo Solidario con \$ 5.587.577.-
- ✓ El año terminó con 11 sesiones ordinarias y 1 sesión extraordinaria.


NELSON CHÁVEZ CRUZ
Secretario


PATRICIO CONTRERAS PÁEZ
Presidente


ALEJANDRO MUÑOZ VERA
Vocal

**COOPERATIVA DE AHORRO Y CREDITO
COMITÉ DE FONDO SOLIDARIO
SANFECOOP LTDA.**

De izquierda a derecha:
Nelson Chavez,
Patricio Contreras,
Alejandro Muñoz.



**CERTIFICADO
JUNTA DE VIGILANCIA**

Certificado de la Junta de Vigilancia

Nº 1-2018

La Junta de Vigilancia de Sanfecoop Ltda. certifica lo siguiente:

Conforme a Reglamento, revisó los arqueos realizados con motivo del cierre de los estados Financieros al 31 de Diciembre 2017, principalmente a las cuentas bancarias, caja, fondos fijos, pagarés vigentes y cancelados. También realizó un examen a la composición de los estados financieros, y en la medida que se requirió se efectuaron las pruebas pertinentes para emitir opinión, por tanto, podemos decir que los estados finales representan razonablemente la situación financiera de Sanfecoop Ltda. al 31 de Diciembre de 2017.



María León Galdames
Secretaria



Teresa Aguirre Parra
Presidenta



Ana María Toro González
Directora





**ESTADOS FINANCIEROS
AL 31 DE DICIEMBRE DE 2017**

**COOPERATIVIDAD E AHORRO Y CREDITO
SAN FELIPE LTDA.**

ESTADOS FINANCIEROS
AL 31 DE DICIEMBRE DE 2017

CONTENIDO:

INFORME DE LOS AUDITORES INDEPENDIENTES

BALANCES GENERALES

ESTADOS DE RESULTADOS

ESTADOS FLUJOS DE EFECTIVO

NOTAS A LOS ESTADOS FINANCIEROS

**INFORME DE LOS AUDITORES INDEPENDIENTES REFERIDO
A LOS ESTADOS FINANCIEROS AL 31 DE DICIEMBRE DE 2017 Y 2016**

Señores
Socios

Informe sobre los estados financieros

Hemos efectuado una auditoría a los estados financieros adjuntos de Cooperativa de Ahorro y Crédito San Felipe Ltda., que comprenden el balance general al 31 de diciembre de 2017 y 2016, los resultados de sus operaciones y los flujos de efectivo por el ejercicio terminado en esas fechas y las correspondientes notas relacionadas a los estados financieros.

Responsabilidad de la Administración por los estados financieros

La Administración es responsable por la preparación y presentación razonable de estos estados financieros de acuerdo con las disposiciones de preparación y presentación de información financiera impartida por el Departamento de Cooperativas del Ministerio de Economía, Fomento y Turismo y otras disposiciones que apliquen. La Administración también es responsable por el diseño, implementación y mantención de un control interno pertinente para la preparación y presentación razonable de estados financieros que estén exentos de representaciones incorrectas significativas, ya sea debido a fraude o error.

Responsabilidad del auditor

Nuestra responsabilidad consiste en expresar una opinión sobre estos estados financieros a base de nuestra auditoría. Efectuamos nuestra auditoría de acuerdo con Normas de Auditoría Generalmente Aceptadas en Chile. Tales normas requieren que planifiquemos y realicemos nuestro trabajo con el objeto de lograr un razonable grado de seguridad que los estados financieros están exentos de representaciones incorrectas significativas.

Una auditoría comprende efectuar procedimientos para obtener evidencia de auditoría sobre los montos y revelaciones en los estados financieros. Los procedimientos seleccionados dependen del juicio del auditor, incluyendo la evaluación de los riesgos de representaciones incorrectas significativas de los estados financieros, ya sea debido a fraude o error. Al efectuar estas evaluaciones de los riesgos, el auditor considera el control interno pertinente para la preparación y presentación razonable de los estados financieros de la entidad con el objeto de diseñar procedimientos de auditoría que sean apropiados a las circunstancias, pero sin el propósito de expresar una opinión sobre la efectividad del control interno de la entidad. Al efectuar estas evaluaciones de los riesgos, el auditor considera el control interno pertinente para la preparación y presentación razonable de los estados financieros de la entidad con el objeto de diseñar procedimientos de auditoría que sean apropiados en las circunstancias. Una auditoría incluye, también, evaluar lo apropiadas que son las políticas de contabilidad utilizadas y la razonabilidad de las estimaciones contables significativas efectuadas por la Administración, así como una evaluación de la presentación general de los estados financieros.

Consideramos que la evidencia de auditoría que hemos obtenido es suficiente y apropiada para proporcionarnos una base para nuestra opinión de auditoría.

Opinión sobre la base regulatoria de contabilización


En nuestra opinión, los mencionados estados financieros presentan razonablemente, en todos sus aspectos significativos, el balance general al 31 de diciembre de 2017 y 2016 de Cooperativa de Ahorro y Crédito San Felipe Limitada, los resultados de sus operaciones y los flujos de efectivo por el ejercicio terminado en esas fechas, de acuerdo con las disposiciones para la preparación y presentación de información financiera impartidas por el Departamento de Cooperativas del Ministerio de Economía, Fomento y Turismo, descritas en la Nota 2 a).

Otros asuntos – Auditores Independientes Antecesores

Los estados financieros de Cooperativa de Ahorro y Crédito San Felipe Limitada por el ejercicio terminado al 31 de diciembre de 2016, fueron auditados por otros auditores con fecha 10 de marzo de 2017.

ECOVIS CHILE ACYSS AUDITORES CONSULTORES LTDA.

Santiago, 26 de enero de 2018



Andrés García Mollenhauer

COOPERATIVA DE AHORRO Y CREDITO SAN FELIPE LTDA.

Balances Generales

Por los ejercicios terminados al 31 de Diciembre de 2017 y 2016

(En pesos)

ACTIVOS	Nota N°	2017 (\$)	2016 (\$)
DISPONIBLE		183.015.116	286.799.642
COLOCACIONES			
PRESTAMOS DE CONSUMO	8	4.209.385.152	3.483.718.043
PRESTAMOS COMERCIALES	8	14.445.187	144.571.848
OTRAS COLOCACIONES VIGENTES	8	69.544.541	0
CARTERA VENCIDA	8	83.747.077	49.275.753
TOTAL COLOCACIONES	8	4.377.121.957	3.677.565.644
Menos: PROVISIONES SOBRE COLOCACIONES	2 f)	(89.993.307)	(87.781.858)
TOTAL COLOCACIONES NETAS		4.287.128.650	3.589.783.786
INVERSIONES			
INVERSIONES FINANCIERAS		787.814.701	1.325.214.084
BIENES RECIBIDOS EN PAGO O ADJUDICADOS	10	0	2.657.593
TOTAL INVERSIONES		787.814.701	1.327.871.677
OTROS OCTIVOS	11	96.758.564	49.040.121
ACTIVO FIJO			
ACTIVO FIJO FISICO	16	172.296.623	197.586.700
INVERSIONES EN SOCIEDADES		0	0
TOTAL ACTIVOS FIJOS		172.296.623	197.586.700
TOTAL ACTIVOS		5.527.013.654	5.451.081.927

Las notas adjuntas números 1 a la 18 forman parte integral de estos Estados Financieros

COOPERATIVA DE AHORRO Y CREDITO SAN FELIPE LTDA.

Balances Generales

Por los ejercicios terminados al 31 de Diciembre de 2017 y 2016

(En pesos)

PASIVOS	Nota	2017	2016
	N°	(\$)	(\$)
CAPACITACION Y OTRAS OBLIGACIONES			
DEPOSITOS Y CAPTACIONES	12	1.560.696.558	1.617.555.396
OTRAS OBLIGACIONES A LA VISTA O A PLAZO	12	129.194.584	32.628.206
TOTAL CAPTACIONES Y OTRAS OBLIGACIONES		<u>1.689.891.142</u>	<u>1.650.183.602</u>
PRESTAMOS OBTENIDOS DE INSTITUCIONES FINANCIERAS			
PRESTAMOS OBTENIDOS DE INSTITUCIONES NO FINANCIERAS			
OTROS PASIVOS	13-1	115.926.771	142.270.775
PROVISIONES VOLUNTARIAS	13-2	20.345.867	29.419.625
TOTAL PASIVOS		<u>1.826.163.780</u>	<u>1.821.874.002</u>
PATRIMONIO NETO			
CAPITAL SOCIAL	7	3.046.990.614	2.991.707.770
RESERVA LEGAL	7	595.692.958	590.971.777
FONDO PROVISION 2%	7	1.563.441	1.066.660
RESERVA VOLUNTARIA	7	20.567.312	20.559.819
REMANENTE (DEFICIT) DEL EJERCICIO	7	36.035.549	24.901.900
TOTAL PATRIMONIO NETO	7	<u>3.700.849.874</u>	<u>3.629.207.925</u>
TATAL PASIVOS Y PATRIMONIO		<u>5.527.013.654</u>	<u>5.451.081.927</u>

Las notas adjuntas números 1 a la 18 forman parte integral de estos Estados Financieros

COOPERATIVA DE AHORRO Y CREDITO SAN FELIPE LTDA.

Estados de Resultados

Por los ejercicios terminados al 31 de Diciembre de 2017 y 2016

	Nota N°	2017 (\$)	2016 (\$)
RESULTADOS OPERACIONALES			
Ingresos por intereses sobre colocaciones		688.512.999	612.433.624
Intereses Inversiones Financieras		39.212.043	70.972.737
Otros ingresos de operación		70.479.182	106.473.303
Total Ingresos de Operación		<u>798.204.224</u>	<u>789.879.663</u>
MENOS:			
Gastos por intereses y reajustes		(31.870.331)	(47.968.707)
MARGEN BRUTO		<u>766.333.893</u>	<u>741.910.956</u>
Remuneraciones y gastos del personal		(344.896.206)	(330.892.318)
Gastos de administración y otros		(199.097.143)	(247.557.872)
Depreciaciones		(40.620.323)	(44.414.648)
MARGEN NETO		<u>181.720.221</u>	<u>119.046.119</u>
Provisiones por activos riesgosos		(10.023.695)	(46.169.426)
Castigo de colocaciones		(136.944.182)	(37.346.916)
Recuperacion de colocaciones castigadas		31.146.638	53.739.120
Liberacion de provisiones		6.175.489	8.766.710
RESULTADO OPERACIONAL		<u>72.074.471</u>	<u>98.035.608</u>
RESULTADOS NO OPERACIONALES			
Ingresos no operacionales		41.255.622	28.601.220
Gastos no operacionales		(9.424.765)	(386.490)
Correccion monetaria (fluctuacion devalores)	2 b) y 5	(66.054.793)	(100.904.363)
Actualizaciones cuentas de resultado		(1.497.439)	(315.833)
RESULTADO ANTES DE IMPUESTO		<u>36.353.096</u>	<u>25.030.142</u>
IMPUESTO A LA RENTA	15	(317.547)	(128.242)
REMANENTE DEL EJERCICIO		<u>36.035.549</u>	<u>24.901.900</u>

Las notas adjuntas número 1 a la 18 forman parte integral de estos Estados Financieros

COOPERATIVA DE AHORRO Y CREDITO SAN FELIPE LTDA.
Estado de Flujo de Efectivo
 Por los ejercicios terminados al 31 de Diciembre de 2017 y 2016
 (En pesos)

	2.017	2.016
	\$	\$
Flujo originado por actividades de la operación:		
Utilidad del año	36.025.499	24.901.900
Utilidad en venta activo fijo	10.050	0
Cargos (Abonos) a resultados que no significan movimiento de efectivo:		
Depreciaciones y amortizaciones	40.620.323	44.414.648
Provisiones y castigos de activos riesgosos	140.792.388	74.749.632
Corrección monetaria	66.054.793	100.904.363
Otros cargos (abonos)	7.815.744	(43.376.928)
Variación neta de intereses y reajustes sobre activos y pasivos	(29.877.458)	(21.142.069)
Total flujos operacionales	<u>261.441.339</u>	<u>180.451.545</u>
Flujo originado por actividades de inversión:		
(Aumento) disminución neta en colocaciones	(857.599.219)	(1.006.305.706)
(Aumento) disminución neta de inversiones	522.250.356	952.287.358
Compra de activos fijos	9.852.374	(951.104)
Venta de activo fijo	(10.050)	0
(Aumento) disminución neta de otros activos y pasivos	(78.665.846)	(62.166.543)
Total flujos de inversión	<u>(404.172.385)</u>	<u>(117.135.995)</u>
Flujo originado por actividades de financiamiento:		
Aumento (disminución) de depósitos y captaciones	(58.764.624)	7.276.519
Aumento (disminución) de otras obligaciones	67.717.288	973.743
Aumento (disminución) de otros pasivos de corto plazo	(78.460.638)	32.209.155
Aumentos de Capital	399.780.535	344.918.679
Disminuciones de capital	(288.216.446)	(411.177.912)
Total flujos de financiamiento	<u>42.056.115</u>	<u>(25.799.816)</u>
Flujo neto total del ejercicio	(100.674.931)	37.515.734
Efecto de la inflación sobre el efectivo y el efectivo equivalente	2.237.994	33.560.216
Variación neta del efectivo y efectivo equivalente	(98.436.937)	71.075.950
Saldo inicial de efectivo y efectivo equivalente	281.452.053	215.723.692
Saldo final de efectivo y efectivo equivalente	<u>183.015.116</u>	<u>286.799.642</u>

Las notas adjuntas números 1 a la 18 forman parte integral de estos Estados Financieros

NOTAS A LOS ESTADOS FINANCIEROS AL 31 DE DICIEMBRE DE 2017 Y 2016

NOTA N° 1. RESEÑA HISTÓRICA DE LA COOPERATIVA

La Cooperativa de Ahorro y Crédito San Felipe Ltda. fue fundada el 10 de Agosto de 1958 y obtuvo la personalidad jurídica por Decreto N° 1029 del Ministerio de Economía y Comercio con fecha 29 de Noviembre de 1960.

La Cooperativa tiene por objeto realizar todas las operaciones que la ley permita a las cooperativas de ahorro y crédito, y promover los principios y valores cooperativos entre sus asociados, y propender al bienestar personal, económico y cultural de éstos.

NOTA N° 2. PRINCIPALES CRITERIOS CONTABLES UTILIZADOS

a) General

Los estados financieros por los ejercicios terminados al 31 de Diciembre de 2017 y 2016 han sido preparados de acuerdo marco normativo impartido por el Departamento de Cooperativas del Ministerio de Economía, Fomento y Turismo.

Las cifras comparativas del ejercicio 2016 se presentan actualizadas según la variación del Índice de Precios al Consumidor (IPC) utilizada para efectos de corrección monetaria, puesto que equivale a 1,9%.

b) Corrección monetaria (Fluctuación de Valores)

El capital propio, el activo fijo y otros saldos no monetarios, se presentan actualizados de acuerdo con la variación del Índice de Precios al Consumidor (IPC).

La aplicación de este mecanismo de ajuste significo un cargo neto a resultados ascendentes a \$ 66.054.793 (\$ 100.904.363 en 2016).

Las cuentas de resultado se presentan corregidas monetariamente, de acuerdo a lo señalado por la Resolución Exenta N° 1321 de fecha 11 de Junio del 2013 emitida por el Departamento de Cooperativas del Ministerio de Economía, Fomento y Turismo.

c) Intereses y reajustes

Las colocaciones y captaciones se presentan con sus intereses y reajustes devengados hasta la fecha de cierre de los ejercicios respectivos. Sin embargo, en el caso de las colocaciones vencidas se ha seguido el criterio prudencial De suspender el devengo de intereses.

d) Activo fijo físico

El activo fijo se presenta valorizado al costo corregido monetariamente y neto de las depreciaciones calculadas linealmente sobre la base de los años de vida útil estimada de los respectivos bienes.

e) Inversiones financieras

Las inversiones en instrumentos financieros corresponden a inversiones en depósitos a plazo y fondos mutuos, los criterios de evaluación se describen a continuación:

Depósitos a Plazo: Estas inversiones se presentan al valor de adquisición, más sus reajustes e intereses devengados al cierre del ejercicio 2017.

Fondos Mutuos: Las inversiones en fondos mutuos se presentan valorizadas al valor de la cuota vigente al cierre del ejercicio 2017.

f) Provisiones por activos riesgosos

De acuerdo a lo señalado por la Resolución Exenta N° 1321 de fecha 11 de Junio de 2013 emitida por el Departamento de Cooperativas del Ministerio de Economía, Fomento y Turismo, la Cooperativa ha contabilizado el 100% de las provisiones y castigos determinados según la metodología de clasificación de cartera, al 31 de Diciembre de 2017.

La Cooperativa durante el año 2017 efectuó provisiones y castigos por activos riesgosos de acuerdo a la normativa vigente. La aplicación de este criterio de ajuste significó un cargo neto a resultados por \$ 89.993.307. (\$ 87.781.358 en 2016)

g) Vacaciones del personal

El costo anual asociado a las vacaciones del personal es reconocido en los estados financieros sobre la base de la obligación estimada en el período en que se devenga, de acuerdo a los principios contables.

h) Estado de flujo de efectivo

Los estados financieros incluyen el estado de flujo de efectivo, el que se ha preparado según el método denominado indirecto.

Para efectos de la preparación del estado de flujo de efectivo, la Cooperativa ha considerado como efectivo y efectivo equivalente los saldos de caja y banco.

NOTA N° 3: CAMBIOS CONTABLES

Durante el periodo comprendido entre el 1 de Enero y el 31 de Diciembre 2017, no se efectuaron cambios contables en relación con el ejercicio anterior, que puedan afectar significativamente la interpretación de estos estados financieros.

NOTA N° 4: PRESENTACION

Para efectos de preparación de los Estados Financieros al 31 de Diciembre de 2017 y 2016, han sido utilizados como base de presentación los formatos e instrucciones impartidas por la Resolución Exenta N° 191 de fecha 17 de Junio de 2002 emitida por la Subsecretaría de Economía y Empresas de Menor Tamaño, y Resolución Exenta N° 283 de Fecha 30 de Julio 2002 emitida por el Departamento de Cooperativas.

NOTA N° 5: CORRECCIÓN MONETARIA

Producto de la aplicación de las normas de corrección monetaria sobre el capital propio, activos y pasivos no monetarios, según lo descrito en la nota 2 b) se ha producido un cargo neto a resultados ascendentes a \$ 66.054.793 al 31 de Diciembre de 2017 (\$ 100.904.363 en 2016), se acuerdo al siguiente detalle:

a) Corrección monetaria de capital propio, activos y pasivos no monetarios

Actualización de:	2017	2016
	\$	\$
Activos no monetarios	11.529.676	13.816.787
Pasivos no monetarios	(7.790.518)	(8.714.973)
Patrimonio	(69.793.951)	(106.006.177)
(Cargo) abono neto a resultados	<u>(66.054.793)</u>	<u>(100.904.363)</u>

NOTA N° 5: CORRECCION MONETARIA (continuación)

La aplicación de las normas de corrección monetaria a las cuentas de resultado significo un cargo neto a resultados ascendente a \$ 1.497.4390 (un cargo en resultado de \$ 315.833 en 2016).

Actualizacion de:	2017 (\$)	2016 (\$)
Actualización cuentas de resultado (Cargo) abono neto a resultado	<u>(1.497.439)</u> (1.497.439)	<u>(315.833)</u> (315.833)

NOTA N° 6: PROVISIONES POR ACTIVOS RIESGOSOS

Al 31 de Diciembre de 2017 y 2016, la Cooperativa mantiene provisiones por

	2017 (\$)	2016 (\$)
Saldo al inicio del ejercicio	86.145.101	97.025.569
Provisiones constituidas	3.848.206	0
Liberacion	0	9.243.711
Saldos Contables	<u>89.993.307</u>	<u>87.781.858</u>
Saldo al cierre del ejercicio	<u>89.993.307</u>	<u>87.781.858</u>

A juicio de la administración, las provisiones constituidas cubren todas las eventuales pérdidas que puedan derivarse de la no recuperación de activos riesgosos según los antecedentes examinados por la Cooperativa.

NOTA N° 6: PROVISIONES POR ACTIVOS RIESGOSOS (Continuación)

Producto de la Aplicación de la metodología de clasificación de cartera, según lo descrito en la nota 2 f) se ha determinado el siguiente cuadro de provisión global sobre la cartera de colocaciones:

Categoría	Días de mora	N° de Socios	Monto (\$)	Monto Garantías (\$)	Subtotal (\$)	% de provision	Provision (\$)
A	0 a 15	2.606	3.791.734.484	744.055.316	3.047.679.168	0%	0
A-	16 a 30	156	258.179.238	131.888.687	126.290.551	1%	1.262.903
B	31 a 60	107	106.673.024	5.885.192	100.787.832	10%	10.078.790
B-	61 a 90	66	53.951.695	10.981.356	42.970.339	20%	8.594.069
C	91 a 120	47	33.482.254	3.119.333	30.362.921	50%	15.181.472
C-	121 a 180	59	40.104.592	0	40.104.592	70%	28.073.219
D	181 y más	55	90.119.191	60.338.242	29.780.949	90%	26.802.854
Total		3.096	4.374.244.478	956.268.126	3.417.976.352		89.993.307

Pérdida estimada de la cartera : 2,06%

NOTAN° 7. PATRIMONIO

A continuación se resume el movimiento de las cuentas de capital y reservas durante cada ejercicio:

	Capital Pagado (\$)	Reserva Legal (\$)	Reserva Art. 6to Transitorio (\$)	Fondo Provisión 2% (\$)	Reservas Voluntarias (\$)	Remanente (\$)	Total (\$)
Saldo al 01.01.2016	2.906.512.129	453.741.832	99.809.701	-	19.575.984	50.779.907	3.530.419.553
Aportes recibidos de socios	338.487.418	-	-	-	-	-	338.487.418
Devoluciones de aportes	- 403.511.199	-	-	-	-	-	(403.511.119)
Distribución de la Rev. Capital Prop. Año 2016	86.137.145	17.260.761	-	31.172	600.482	-	104.029.560
Distribución del remanente año 2015	8.299.698	10.155.981	-	-	-	(2.324.228)	13.868.549
Otros movimientos patrimoniales	-	98.794.102	(99.809.701)	1.015.599	-	(18.455.679)	18.455.679
Remanente del año	-	-	-	-	-	24.437.586	24.437.586
Saldo al 31.12.2016	2.935.925.191	579.952.676	-	1.046.771	20.176.466	24.437.586	3.561.538.690
Actualización 1,9%	55.782.579	11.019.101	-	19.889	383.353	464.314	67.669.235
Saldo Actualizado	2.991.707.770	590.971.777	-	1.066.660	20.559.819	24.901.900	3.629.207.925
Saldo al 01.01.2017	2.935.925.191	579.952.676	-	1.046.771	20.176.466	24.437.586	3.561.538.690
Aportes recibidos de socios	338.846.572	-	-	-	-	-	338.846.572
Devoluciones de aportes	- 285.814.819	-	-	-	-	-	(285.814.819)
Distribución de la Rev. Capital Prop. Año 2017	58.033.670	11.341.517	-	27.918	390.846	-	69.793.951
Distribución del remanente año 2016	-	4.398.765	-	488.752	-	(2.437.586)	(19.550.069)
Otros movimientos patrimoniales	-	-	-	-	-	-	-
Remanente del año	-	-	-	-	-	36.035.549	36.035.549
Saldo al 31.12.2017	3.046.990.614	595.692.958	-	1.563.441	20.567.312	36.035.549	3.700.849.874

Conforme a las disposiciones del artículo N°4 transitorios de la Ley N° 20.881 que modifica el decreto con Fuerza Ley N° 5, de 2003, del Ministerio de Economía, Fomento y Turismo, que fija el texto refundido, coordinado y sistematizado de la Ley General de Cooperativas, con fecha 06 de Enero del 2016, se procedió a traspasar el fondo de reserva del 6° transitorio a Reserva legal.

NOTA N° 7 PATRIMONIO (Continuación)

a) Distribución de Remanente

Según acta de la Junta General Ordinaria de Socios de fecha 18 de Marzo de 2017, se acordó distribuir el remanente del año 2016 ascendiente a \$ 24.437.586, de acuerdo al siguiente detalle:

Concepto	(\$)	%
Interes al Capital	-	0%
Reserva legal	4.398.765	18%
Fondo provisión 2%	488.752	2%
Pago de dividendos	19.550.069	80%
Total	24.437.586	100%

b) Revalorización del capital propio

La revalorización del capital propio para el año 2017 fue de acuerdo al porcentaje del 1,9% del IPC anual más la corrección monetaria de los aportes capital, los valores son los siguientes:

Al 31 de Diciembre de:	(\$)	%	(\$)
Capital	2.989.769.176	83%	58.033.670
Reserva Legal	584.351.441	16%	11.341.517
Reservas Voluntarias	20.176.466	1%	390.846
Fondo Provision 2%	1.535.523	0%	27.918
Total	3.595.832.606	100%	69.793.951

c) Patrimonio efectivo

De acuerdo con lo estipulado en el capítulo III.C.2-2 del Compendio de Normas Financieras del Banco Central de Chile, el patrimonio efectivo de las Cooperativas de Ahorro y Crédito no puede ser inferior al 10% de sus activos ponderados por riesgo, neto de provisiones exigidas, ni inferior al 5% de sus activos totales, netos de provisiones exigidas. Al cierre del presente ejercicio, la institución presenta la siguiente situación:

Al 31 de Diciembre de:	2017 (\$)	2016 (\$)
Patrimonio efectivo (*)	3.700.849.874	3.629.207.925
Activos totales computables	5.527.013.654	5.451.081.927
Porcentaje	66,96%	66,58%
Patrimonio efectivo	3.700.849.874	3.629.207.925
Activos ponderados por riesgo	4.713.906.322	4.104.273.594
Porcentaje	78,51%	88,43%



NOTA N° 8. COMPOSICIÓN DE LAS COLOCACIONES

La composición de este rubro al 31 de Diciembre de 2017 y 2016 valorizadas según lo descrito en la nota 2 c) es la siguiente:

	2017 (\$)	2016 (\$)
<u>Prestamos Consumo</u>		
Corto Plazo	1.984.522.725	1.657.495.539
Largo Plazo	2.224.862.427	1.826.222.504
Cartera Vencida	83.317.592	49.156.078
Subtotal	4.292.702.744	3.532.874.121
<u>Prestamos Comerciales</u>		
Corto Plazo	14.445.187	142.960.002
Largo Plazo	-	1.611.846
Cartera Vencida	429.485	119.675
Subtotal	14.874.672	144.691.523
Otra colocaciones	69.544.541	0
Total colocaciones	4.377.121.957	3.677.565.644

Se consideran todos los créditos efectivos vigentes al cierre del ejercicio. Los créditos traspasados a cartera vencida ascienden a \$ 83.747.077 (\$ 49.275.753 en 2016).

NOTA N° 9: INVERSIONES FINANCIERAS

La composición de este rubro al 31 de Diciembre de 2017 y 2016, valorizadas según lo descrito en la nota 2 e), es el siguiente:

a) Inversiones en Depósitos a Plazos y Cuentas de Ahorro

Entidad	2017 (\$)	2016 (\$)
Deposito a Plazo Banco Scotiabank	-	751.216.305
Deposito a Plazo Banco BCI	633.571.965	-
Deposito a Plazo BancoEstado	124.075.430	-
Aporte Fecrecoop Chile	199.431	203.220
Total	757.846.826	751.419.525

Fondos Mutuos

Institucion	Nombre del Fondo	Nº de Cuotas	Valor cuota	Monto (\$)
al 31.12.2017				
Scotiabank	Scotia Cliper B	-	-	-
BancoEstado	Rta. Futura Serie A Cta. 00	17.908,5840	1.673,3805	29.967.875
Total				29.967.875
al 31.12.2016				
Scotiabank	Scotia Cliper B	317.940,8053	1.771,0710	563.095.740
BancoEstado	Rta. Futura Serie A Cta. 00	-	-	-
Total				563.095.740
Actualización 1,9%				10.698.819
Saldo Actualizado 2016				573.794.559

NOTA Nº 10: COMPOSICION DE BIENES RECIBIDOS EN PAGO O ADJUDICADOS

La composición de este rubro al 31 de Diciembre de 2017 y 2016 es la siguiente:

Concepto	2017 (\$)	2016 (\$)
Bienes adjudicados	-	2.657.593
Totales	-	2.657.593

NOTA Nº 11. COMPOSICIÓN DE OTRAS CUENTA DEL ACTIVO

La composición de este rubro al 31 de Diciembre de 2017 y 2016 es la siguiente:

Concepto	2017 (\$)	2016 (\$)
Documentos por Cobrar	1.578.717	12.808.873
Cheques en Garantia	72.990.565	13.065.005
Seguros Vigentes	1.387.612	702.717
Anticipo de Proveedores	206.584	670.846
Software (netos de amortizacion)	12.893.567	16.322.203
Otros	7.701.519	5.470.477
Totales	96.758.564	49.040.121

NOTA N° 12. COMPOSICIÓN DE CAPTACIONES, PRÉSTAMOS Y OTRAS OBLIGACIONES

La composición de este rubro al 31 de Diciembre de 2017 y 2016 es la siguiente:

	Corto Plazo	Largo Plazo	Total
	(\$)	(\$)	(\$)
Saldos al 31.12.2017			
Depositos y captaciones			
Depositos A Plazo	213.432.021	-	213.432.021
Cuentas Vistas	153.432.326	-	153.432.326
Cuentas de Ahorro	1.193.832.211	-	1.193.832.211
Total	1.560.696.558	-	1.560.696.558

Saldos al 31.12.2017			
Obligaciones a la vista o a plazo			
Acreeedores Ex socios	5.368.841	-	5.368.841
Insituciones Previsionales	4.272.961	-	4.272.961
Impuestos por pagar	955.322	-	955.322
Cuentas por pagar	3.948.919	-	3.948.919
Otras obligaciones a la vista o a plazo	114.648.541	-	114.648.541
Total	129.194.584	-	129.194.584

	Corto Plazo	Largo Plazo	Total
	(\$)	(\$)	(\$)
Saldos al 31.12.2016			
Depositos y captaciones			
Deposito A Plazo	293.115.825	-	293.115.825
Cuentas Vistas	124.418.569	-	124.418.569
Cuentas de Ahorro	1.169.860.499	-	1.169.860.499
Saldo al 31.12.2016	1.587.394.893	-	1.587.394.893
Actualizacion 1,9%	30.160.503	-	30.160.503
Saldo actualizado 2016	1.617.555.396	-	1.617.555.396

Saldos al 31.12.2016			
Obligaciones a la vista o al plazo			
Acreeedores Ex socios	5.260.785	-	5.260.785
Instituciones Previsionales	3.945.078	-	3.945.078
Impuestos por pagar	919.383	-	919.383
Cuentas por pagar	2.159.870	-	2.159.870
Otras obligaciones a la vista o a plazo	19.734.713	-	19.734.713
Saldo al 31.12.2016	32.019.829	-	32.019.829
Actualizacion 1,9%	608.377	-	608.377
Saldo Actualizado 2016	32.628.206	-	32.628.206

NOTA N° 13: COMPOSICION DE OTRAS CUENTAS DEL PASIVO Y PROVISIONES VOLUNTARIAS

La composición de este rubro al 31 de Diciembre de 2017 y 2016 es la siguiente:

1- Otras cuentas de pasivo:

Concepto	2017 (\$)	2016 (\$)
Seguros por Pagar	6.249.730	34.268.557
Comisiones por Pagar	617.173	628.899
Fondo Solidario	31.185.416	36.657.897
Fondo Familiar	77.033.496	70.291.462
Otros Pasivos	840.956	423.959
Total	115.926.771	142.270.775

2- Provisiones Voluntarias:

Concepto	2017 (\$)	2016 (\$)
Provision Voluntaria Indemnizacion Años de Servicio	-	14.094.768
Provision Vacaciones	10.120.656	5.090.907
Provision de Gastos	10.000.000	10.233.950
Provisión Gastos Cuota Estudiantil	225.211	-
Total	20.345.867	29.419.625

NOTA N° 14: CONTINGENCIAS, COMPROMISOS Y RESPONSABILIDADES

La Cooperativa mantiene registrado en cuentas de orden los siguientes saldos relacionados con compromisos o con responsabilidades propias del giro.

Concepto	2017 (\$)	2016 (\$)
Garantias Reales Prendarias	143.386.500	374.057.577
Garantias Reales Hipotecarias	1.532.073.699	2.078.125.156
Polizas de Seguros	696.751.640	441.927.817
Castigo Acumulado Colocaciones del Ejercicio	1.014.621.185	925.084.184
Total	3.386.833.024	3.819.194.734

NOTA N° 15: IMPUESTO A LA RENTA

De Acuerdo a la legislación vigente, la Cooperativa no está afecta al impuesto a la renta por sus operaciones con los socios.

Por las operaciones realizadas con terceros, el impuesto a la renta para el año 2017 es de \$ 317.547.



NOTA N° 16: ACTIVO FIJO

Estos activos se mantienen valorizados según lo descrito en la nota 2 d) y los principales bienes incluidos en este rubro al 31 de Diciembre de 2017 y 2016 son los siguientes:

Concepto	2017 (\$)	2016 (\$)
Edificios	377.180.794	377.180.794
Instalaciones	25.928.008	25.928.008
Muebles y útiles	20.623.766	24.856.717
Equipos computacionales	30.380.620	50.498.696
Maquinarias y otros	43.701.000	54.021.197
Libros Biblioteca	4.479.811	
Sub-total	502.293.999	532.485.412
Menos:		
Depreciación acumulada	(329.997.376)	(334.898.712)
Total	172.296.623	197.586.700

La Cooperativa durante el año comercial 2017, realizó un inventario físico que permito determinar la existencia de los bienes que componen su activo fijo.

NOTA N° 17: HECHOS POSTERIORES

En el periodo comprendido entre el 1 de Enero y 31 de Diciembre de 2017, no han ocurrido hechos significativos que afecten los Estados Financieros de la Cooperativa.

NOTA N° 18: AUDITORES EXTERNOS

De acuerdo a las disposiciones del Artículo 93° de la resolución N° 1321 del Departamento de Cooperativas, se indica a continuación los nombres de las firmas de Auditoría Externas que emitieron Dictámenes de Auditoría de la Cooperativa de los últimos tres años:



VICTOR ZÚNIGA MORA
GERENTE GENERAL



DIEGO DELGADO MORALES
ENCARGADO DE CONTABILIDAD

ACTIVIDADES RELEVANTES



GERENTE COOPERATIVA

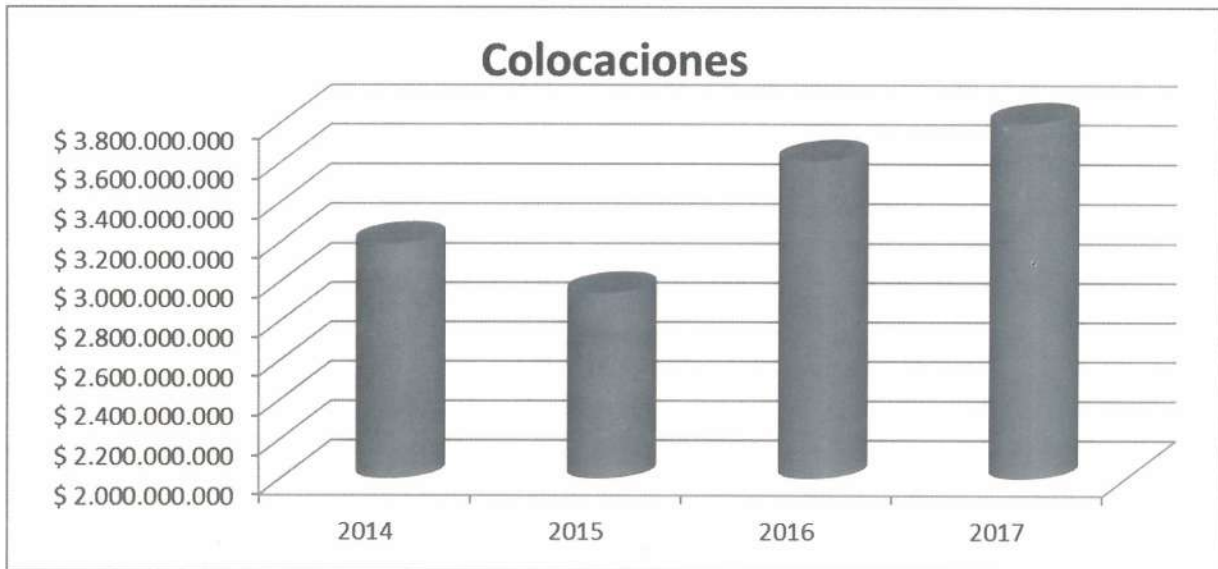


Victor Zuñiga Mora

El año 2017 se consolidaron las mejoras en los procedimientos y políticas internas, trabajo que nos permitió ofrecer a nuestros socios mejores tasas de interés en las colocaciones.



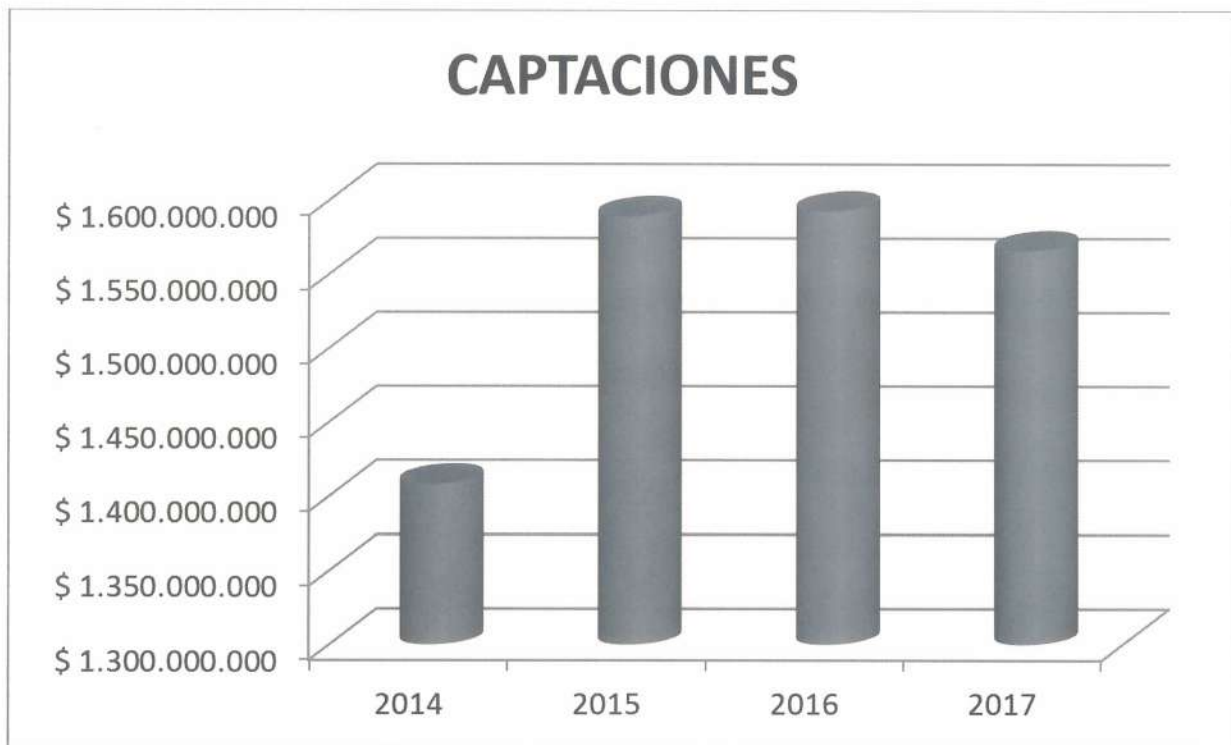
CUENTA GERENCIA

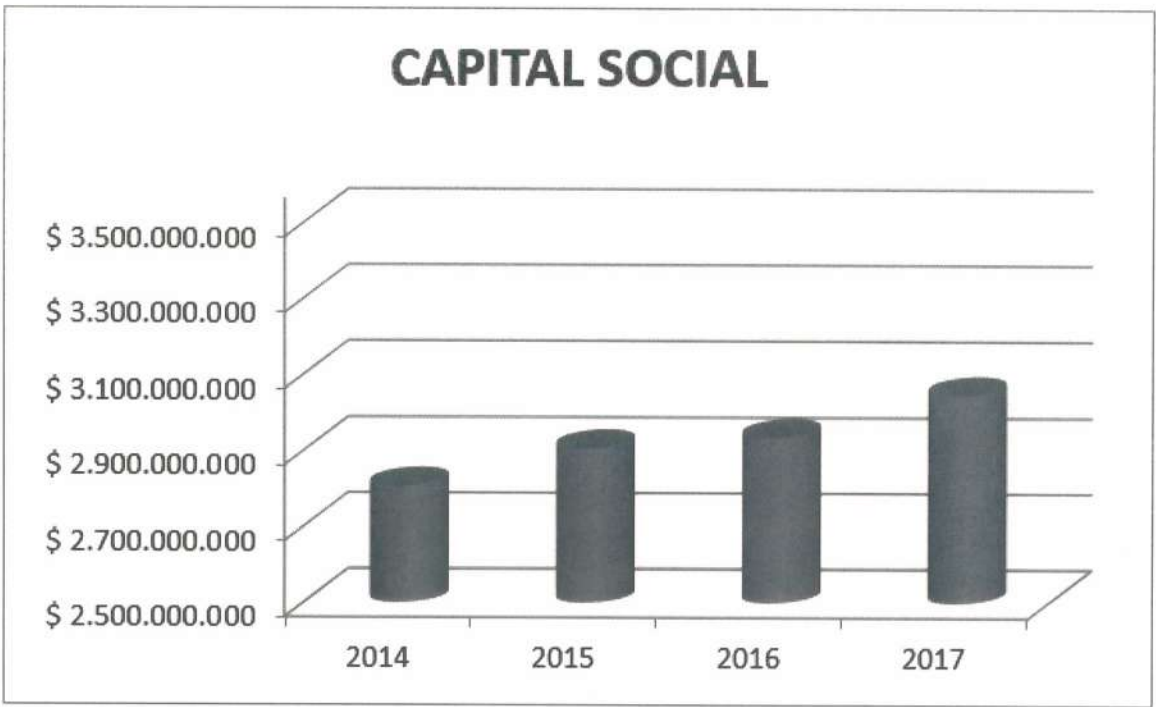


Durante el año 2017 el ciclo económico del país continuó influyendo en el crecimiento de las colocaciones, hecho que repercutió directamente en Sanfecoop, aumentando sus colocaciones en un 21,28% en comparación al período anterior.

Finalizando el año 2017 con \$ 4.377.121.957 en colocaciones.

La cooperativa tuvo una disminución en los saldos de depósitos a plazos y cuentas de ahorro, experimentando una disminución de un -1,66%, respecto del año anterior.

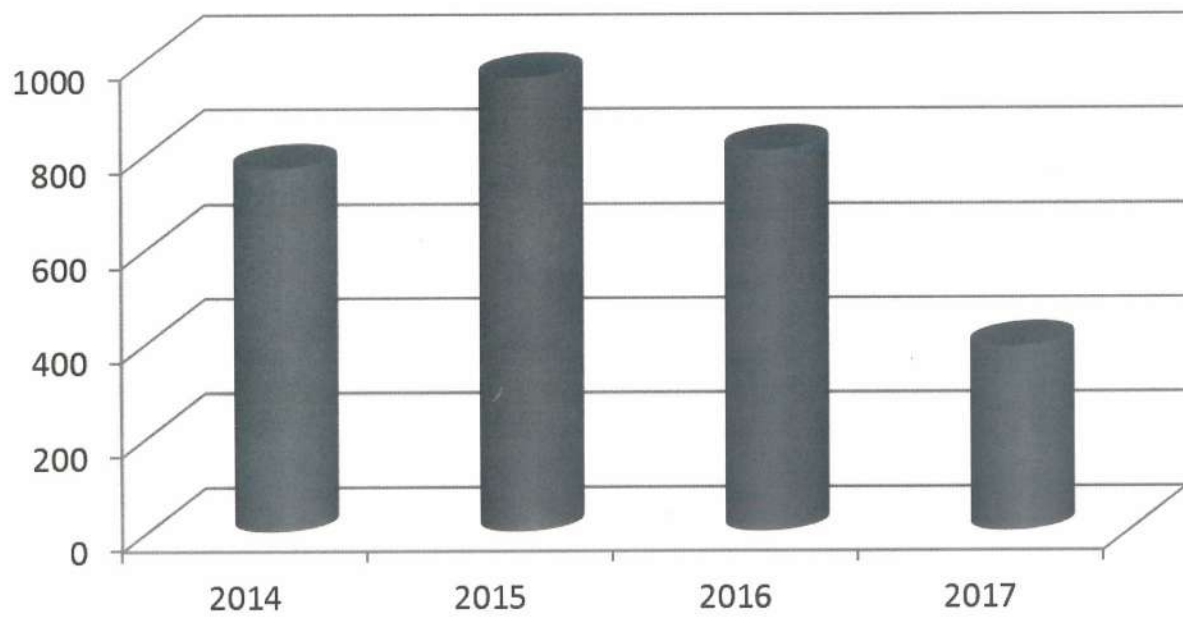




El capital social de la cooperativa aumentó en un 3,78% y su principal componente corresponde a los aportes sociales los que representan la suma de \$ 3.046.990.614.



Renuncias



Durante el año 2017 se incorporaron 747.- Socios y renunciaron 391.- Socios.



RECORDAMOS A NUESTROS SOCIOS FALLECIDOS AÑO 2017

SANTIAGO OLGUIN LUCERO
MARIO DOMINGO ABURTO ARANDA
ELISA INES SALCEDO DIAZ
LUIS HUMBERTO PEÑA
HILDEFONSO SEGUNDO CAMPOS ZAPATA
LUCILA DEL CARMEN PRADO CANELO
EDUARDO CORTEZ CORTEZ
HERNAN BRITO ALLENDES
MARIA TERESA ALVAREZ CALDERON
IRIS ANDREA ROJAS ORTIZ
EMMA LUISA MORALES ALVAREZ
SERGIO JAVIER LAZCANO CADIZ
PASCUAL ERNESTO MIRANDA MONTENEGRO
BERNARDA DONOSO VERGARA
SILVIA ROSA LOBO GONZALEZ
PEDRO BERNARDO BARRERA MONTENEGRO
ELSA NOEMI SAA
SILVIA MARGARITA LEPE PINTO
MARIA TERESA DEL CARMEN TAPIA ROJAS
LUIS DANIEL HERRERA RAMIREZ
AIDA ROSA MENAY VERGARA
ROBERTO DEL CARMEN LOBOS GALLARDO
LUIS GERARDO MUÑOZ MUÑOZ
ARMANDA ROSENDA MENA SALINAS
DIGNA DE JESUS ESPINOZA
NOLBERTO SEGUNDO PINO VERGARA
JULIA DEL CARMEN BELTRAN CASTILLO

MANUEL ANTONIO OLMOS SALAZAR
URBANO DE JESUS SOTO LAYANA
DANIEL SEGUNDO LAZCANO QUIROZ
JULIO RICARDO VILLARROEL ARAYA
JUAN AGUSTIN FLORES CHAVEZ
MANUEL JESUS ARANCIBIA DELGADO
MARGARITA DEL CARMEN CORTES OSSANDON
IVAN ELEODORO HERRERA GALLARDO
NOELIA DEL CARMEN LOPEZ LEON
LUIS HERNAN PEREZ CORDOVA
SILVIO HERNAN HURTADO SAA
IRMA DE LAS MERCEDES LEMUS TAPIA
LUIS ALBERTO POBLETE ALARCON
MARIA RITA LAZCANO ARAYA
JUAN JAVIER VILLAGRA LIGARAY
EUGENIO ANTONIO AVILA CAMPOS
RUTH DEL CARMEN ALARCON ARANCIBIA
TRANSITO DE LAS M. LOPEZ FLORES
MANUEL ANGEL PONCE ALLENDES
LILA ESTER MOLINA QUIJANES
OSCAR ROBERTO SILVA GALLARDO
ELIECER FARIAS LEON
ROSA INES LAZO GALLARDO
MARCELA PATRICIA SAAVEDRA HENRIQUEZ
SERGIO RAUL ROLDAN ARMIJO
YANIRA DEL ROSARIO ALVARADO VEGA
JACQUELINE DEL C. PINO RAMOS



Sanfecoop[®]
Cooperativa de Ahorro y Crédito



SAN FELIPE
NAVARRO N° 123
FONO: 34 2 595100

LOS ANDES
MAIPU N° 620
FONO: 34 2 428471

PUTAENDO
CAMUS N° 150
FONO: 34 2 503862

QUILPUE
V. MACKENNA N° 874, OF. 209
FONO: 32 2 916927

Visítenos en nuestra página www.sanfecoop.cl